


РАССМОТРЕНО:

На заседании ШМО


 / О.Н. Авраменко

Приказ № 811

«26» 08 2023 г.

СОГЛАСОВАНО:

Зам. директора по УВР


 / Т.Г. Яковлева

Приказ № 811

«26» 08 2023 г.

УТВЕРЖДЕНО:

Директор школы

 / Е.В. Дуктоева

Приказ № 811

«26» 08 2023 г.



## РАБОЧАЯ ПРОГРАММА

**биология**

5 класс

2023/2024 учебный год

Составитель: Авраменко О.Н.  
учитель химии и биологии

Хонхолой  
2023

## Пояснительная записка

Рабочая программа составлена на основе требований ФГОС основного общего образования второго поколения, примерной программы основного общего образования по биологии, базисного учебного плана и полностью отражает базовый уровень подготовки школьников.

Программа ориентирована на использование учебника Пономарева И.Н. и др. Биология. 6 класс. Учебник для учащихся общеобразовательных организаций (концентрический курс). М.: Вентана-Граф, 2020. В основе концепции учебника – системно-структурный подход к обучению биологии: формирование биологических и экологических понятий через установление общих признаков жизни.

Рабочая программа для курса биологии 6 класса разработана на основе нормативных документов:

-Закон РФ « Об образовании»

- Федеральный компонент государственного стандарта (основного общего образования, среднего (полного) общего образования) по биологии, ФГОС ООО (Федерального государственного образовательного стандарта основного общего образования, утвержденного приказом Министерства образования РФ № 1887 от 17.12.2010) .

-Рабочая программа по биологии 6 класс к УМК И.Н. Пономаревой и др. (М.: Вентана-Граф), 2019.

- Учебник И.Н. Пономаревой, И.В. Николаева, О.А. Корниловой, Биология. 5 класс. Москва. Издательский центр «Вентана-Граф», 2020.

-Авторская программа И.Н.Пономарёва, В.С. Кучменко, О.А.Корнилова, А.Г.Драгомилов, Т.С. Сухова (Биология 5-9 классы: программа-М.: Вентана-Граф, 2017г)

Рабочая программа является составной частью программы образовательного учреждения.

### Цели программы:

- внедрение в образовательный процесс ФГОС основного общего образования;
- совершенствование работы по подготовке обучающихся к государственной итоговой аттестации;
- продолжить работу по приведению правовых актов, регулирующих отношения в сфере образования, в соответствие с Федеральным законом «Об образовании в Российской Федерации»;
- формирование системы биологических знаний как компонента целостной научной картины мира;
- овладение научным подходом к решению различных задач;

- обеспечить ориентацию в системе моральных норм и ценностей: признание наивысшей ценностью жизни и здоровья человека, формирование ценностного отношения к живой природе;
- развитие познавательных мотивов, направленных на получение знаний о живой природе; познавательных качеств личности, связанных с овладением методами изучения природы, формированием интеллектуальных и практических умений;
- овладение ключевыми компетентностями: учебно-познавательной, информационной, ценностно-смысловой, коммуникативной;
- освоение знаний о живой природе и присущих ей закономерностям;
- овладение умениями сравнивать, наблюдать, узнавать, делать выводы, соблюдать правила, применять биологические знания для объяснения процессов и явлений живой природы;
- использование приобретенных знаний и умений в повседневной жизни.

### **Общая характеристика курса «Биология. 6 класс»**

Курс биологии на ступени основного общего образования в 6 классе посвящен изучению растений и опирается на знания обучающихся, полученные ими в 5 классе при освоении данного предмета.

Он направлен на формирование у школьников представлений об отличительных особенностях живой природы, о ее многообразии и эволюции, а также о человеке, как биосоциальном существе. Отбор содержания проведен с учетом культурологического подхода, в соответствии с которым учащиеся должны освоить материал, значимый для формирования познавательной, нравственной и эстетической культуры, сохранения окружающей среды и собственного здоровья, для повседневной жизни и практической деятельности.

Материал курса биологии в 6 классе разделен на пять глав.

1. Глава «*Наука о растениях - ботаника*» знакомит обучающихся с ботаникой как наукой и предметом её изучения – растениями, их разнообразием и значением в природе и жизни человека.

2. Глава «*Органы растений*» посвящена особенностям строения вегетативных и генеративных органов цветковых растений. Строение органов рассматривается в тесной взаимосвязи с выполняемыми ими функциями. Формируется представление о растении как о целостном организме.

3. Глава «*Основные процессы жизнедеятельности растений*» знакомит обучающихся с особенностями процессов жизнедеятельности растительных организмов: с процессами минерального и воздушного питания, дыханием и обменом веществ у растений. Школьники приобретут навыки выращивания и ухода за растениями, узнают о видах удобрений и их роли в жизни растений.

4. Глава «*Многообразие и развитие растительного мира*» посвящена науке систематики. Представленный в главе материал даёт обучающимся представление об этапах развития растительного мира, формирует понятие об эволюции живого мира, о разнообразии и происхождении культурных растений.

5. Глава «*Природные сообщества*» даёт возможность сформировать понятия о природном сообществе, экосистеме, биоценозе. Обучающиеся знакомятся с факторами среды, оказывающими влияние на растительные сообщества, с многообразием природных сообществ и причинами их изменений.

### Содержание курса «Биология. 6 класс»

В процессе изучения предмета «Биология» в 6 классе учащиеся осваивают следующие основные знания.

*Глава 1. «Наука о растениях - ботаника» (4 ч.):*

- внешнее строение, органы растения: вегетативные и генеративные органы; места обитания растений; история использования и изучения растений; семенные и споровые растения;
- многообразие жизненных форм растений: представление о жизненных формах растений, примеры; связь жизненных форм растений со средой их обитания; характеристика отличительных свойств наиболее крупных категорий жизненных форм растений;
- клеточное строение растений и свойства растительной клетки: клетка как основная структурная единица растений; строение растительной клетки; жизнедеятельность клетки; деление клетки; клетка как живая система; особенности растительной клетки;
- ткани растений: понятие о ткани; виды тканей; причины появления тканей;

*Глава 2. «Органы растений»*

(8 ч + 1 ч резервного времени):

- семя, его строение и значение: семя как орган размножения растений; строение семени; строение зародыша растения; двудольные и однодольные растения; прорастание семян; значение семян в природе и жизни человека;
- условия прорастания семян: значение воды и воздуха для прорастания семян; запасные питательные вещества семян; температурные условия прорастания семян; сроки посева семян;
- корень, его строение и значение: типы корневых систем растений; строение корня; рост корня, геотропизм; видоизменение и значение корней;
- побег, его строение и развитие: побег как сложная система; строение побега; строение почек; развитие и рост побегов;
- лист, его строение и значение: внешнее и внутреннее строение листа; типы жилкования листьев; значение листа для растений; видоизменения листьев;
- стебель, его строение и значение: внешнее и внутреннее строение стебля; типы стеблей, функции стебля; видоизменение стебля;

- цветок, его строение и значение: цветок как видоизменённый укороченный побег; строение и роль цветка; соцветия; опыление как условие оплодотворения;
- плод, разнообразие и значение плодов: строение плода; разнообразие плодов; значение плодов в природе.

### Глава 3. «Основные процессы жизнедеятельности растений» (6 ч.)

- минеральное питание растений и значение воды: вода как необходимое условие минерального питания; функция корневых волосков; перемещение воды и минеральных веществ по растению; значение минерального питания;
- воздушное питание растений – фотосинтез: условия фотосинтеза; автотрофы и гетеротрофы; значение фотосинтеза;
- дыхание и обмен веществ у растений: роль дыхания в жизни растений; сравнение дыхания и фотосинтеза, взаимосвязь двух процессов; обмен веществ в растениях;
- размножение и оплодотворение у растений: размножение как необходимое свойство жизни; типы размножения; особенности оплодотворения у цветковых растений; двойное оплодотворение;
- вегетативное размножение растений и его использование человеком: особенности вегетативного размножения и его роль; использование вегетативного размножения человеком;
- рост и развитие растений: характерные черты процессов роста и развития растений; зависимость этих процессов от условий среды обитания; суточные и сезонные ритмы; экологические факторы.

### Глава 4. «Многообразие и развитие растительного мира» (10 ч + 1 ч. резервного времени)

- систематика растений, её значение для ботаники: происхождение названий отдельных растений; классификация растений; вид как единица классификации; роль систематики в изучении растений;
- водоросли, их многообразие в природе: общая характеристика, строение, размножение, разнообразие водорослей; значение в природе;
- отдел Моховидные, общая характеристика и значение: характерные черты строения, классы Печеночники и Листостебельные, их отличительные черты; размножение и развитие моховидных; значение мхов в природе;
- плауны, хвощи, папоротники, их общая характеристика: характерные черты высших споровых растений; общая характеристика отделов; значение в природе;
- отдел Голосеменные, общая характеристика и значение: общая характеристика, расселение; образование семян; особенности строения класса Хвойные; значение голосеменных в природе;
- отдел Покрытосеменные, общая характеристика и значение: особенности строения, размножения и развития; характеристика классов Двудольные и Однодольные растения; охрана редких и исчезающих видов;
- семейства класса Двудольные: общая характеристика; семейства; отличительные признаки семейств; значение двудольных в природе;

- семейства класса Однодольные: общая характеристика; отличительные признаки семейств; значение однодольных в природе; значение злаковых;
- историческое развитие растительного мира: понятие об эволюции живого мира; первые обитатели Земли; история развития растительного мира; выход растений на сушу; Н.И. Вавилов о результатах эволюции растений;
- многообразии и происхождение культурных растений: история происхождения культурных растений; значение искусственного отбора и селекции; культурные и сорные растения, их значение;
- дары Нового и Старого Света: история и центры появления растений; значение растений в жизни человека.

*Глава 5. «Природные сообщества» (3 ч.)*

- понятие о природном сообществе – биогеоценозе и экосистеме: понятие о природном сообществе; круговорот веществ и поток энергии – главное условие существования природного сообщества; роль растений в природных сообществах;
- совместная жизнь организмов в природном сообществе: ярусное строение; условия обитания растений в биогеоценозе;
- смена природных сообществ и её причины: понятие о смене природных сообществ; причины смены; необходимость мероприятий по сохранению природных сообществ.

*Резервное время – 2 часа*

### **Описание места учебного предмета « Биология» в учебном плане**

В Федеральном базисном учебном общеобразовательном плане на изучение биологии в 6 классе отведен 1 ч в неделю (всего 35 ч, из них 2 резервных часа). Содержание курса биологии в основной школе является базой для изучения общих биологических закономерностей, законов, теорий в старшей школе. Таким образом, содержание курса биологии в основной школе представляет собой базовое звено в системе непрерывного биологического образования и является основой для последующей уровневой и профильной дифференциации.

### **Рабочая программа направлена на достижение следующих результатов:**

**1. Личностными результатами** изучения предмета « Биология» являются следующие умения:

- осознание единства и целостности окружающего мира, возможности его познания и объяснения на основе достижений науки;
- знание основных принципов и правил отношения к живой природе, основ здорового образа жизни и здоровьесберегающих технологий;

- сформированность познавательных интересов и мотивов, направленных на изучение живой природы; интеллектуальных умений (доказывать, строить рассуждения, анализировать, сравнивать, делать выводы и др.); эстетического отношения к живым объектам;
- формирование ответственного отношения к учению, готовности и способности к саморазвитию и самообразованию на основе мотивации к обучению и познанию;
- формирование личностных представлений о ценности природы, осознание значимости и общности глобальных проблем человечества;
- формирование коммуникативной компетентности в общении и сотрудничестве со сверстниками, старшими и младшими в процессе образовательной, общественно полезной, учебно-исследовательской, творческой и других видов деятельности;
- формирование экологической культуры на основе признания ценности жизни во всех её проявлениях и необходимости ответственного, бережного отношения к окружающей среде;
- умение применять полученные знания в практической деятельности.

**2. Метапредметными результатами освоения программы по биологии являются:**

***Регулятивные: УУД:***

- умение организовать свою учебную деятельность: определять цель работы, ставить задачи, планировать — определять последовательность действий и прогнозировать результаты работы. Осуществлять контроль и коррекцию в случае обнаружения отклонений и отличий при сличении результатов с заданным эталоном. Оценка результатов работы — выделение и осознание учащимся того, что уже усвоено и что еще подлежит усвоению, осознание качества и уровня усвоения;
- овладение составляющими исследовательской и проектной деятельности, включая умения видеть проблему, ставить вопросы, выдвигать гипотезы, давать определения понятиям, классифицировать, наблюдать, проводить эксперименты, делать выводы и заключения, структурировать материал, объяснять, доказывать, защищать свои идеи;
- владеть основами самоконтроля и самооценки, применять эти навыки при принятии решений и осуществлении осознанного выбора в учебной и познавательной деятельности.

***Коммуникативные УУД:***

- умение слушать и вступать в диалог, участвовать в коллективном обсуждении проблем; интегрироваться в группу сверстников и строить продуктивное взаимодействие со сверстниками и взрослыми; умение адекватно использовать речевые средства для дискуссии и аргументации своей позиции, сравнивать разные точки зрения, аргументировать свою точку зрения, отстаивать свою позицию;

- умение организовывать учебное сотрудничество и совместную деятельность с учителем и сверстниками, работать индивидуально и в группе: находить общее решение и разрешать конфликты на основе согласования позиций и учёта интересов. Формировать, аргументировать и отстаивать своё мнение.

#### **Познавательные УУД:**

- умение работать с разными источниками информации: текстом учебника, научно-популярной литературой, словарями и справочниками; анализировать и оценивать информацию, преобразовывать ее из одной формы в другую;
- строить логические рассуждения, включающие установление причинно-следственных связей;
- умение создавать, применять и преобразовывать знаки и символы, модели и схемы для решения учебных и познавательных задач;
- проводить наблюдения, ставить элементарные эксперименты и объяснять полученные результаты;
- умение работать с разными источниками биологической информации: находить необходимую информацию в тексте учебника, научно-популярной литературе, биологических словарях и справочниках.

#### **3.Предметными результатами** освоения выпускниками основной школы программы по биологии являются:

- усвоение системы научных знаний о живой природе и закономерностях её развития для формирования современных представлений о естественнонаучной картине мира;
- формирование первоначальных систематизированных представлений о биологических объектах, процессах, явлениях;
- овладение методами биологической науки: наблюдение и описание биологических объектов и процессов; постановка биологических экспериментов и объяснение их результатов;
- объяснение роли биологии в практической деятельности людей; места и роли человека в природе; родства, общности происхождения и эволюции растений и животных (на примере сопоставления отдельных групп); роли различных организмов в жизни человека; значения биологического разнообразия для сохранения биосферы;
- формирование основ экологической грамотности: способности оценивать последствия деятельности человека в природе, влияние факторов риска на здоровье человека.

### **Календарно-тематическое планирование по биологии**

### **Класс 6**

#### **Количество часов:**

Всего 35 часа, в неделю – 1

Проверочные работы, тесты - 2

Итоговый контроль – 1

Лабораторные работы – 7



### Календарно-тематическое планирование

**Предмет: Биология**

**Класс: 6**

**УМК:** учебник Биология. 6 класс: учебник для учащихся общеобразовательных учреждений/ И.Н.Понаморёва, О.А.Корнилова, В.С.Кучменко; под ред. проф. И.Н.Понаморёвой. – М.: Вентана-Граф, 2020.

**УУД:** регулятивные (Р), личностные (Л), коммуникативные (К), познавательные (П).

Дата по плану/ № урока	Дата по факту	Тема урока	Планируемые результаты			Основные средства обучения	Домашнее задание
			личностные	метапредметные	предметные		
<b>Глава 1. Наука о растениях – ботаника (4 часа)</b>							
1.		Царство Растения. Внешнее строение и общая характеристика растений.	Формирование познавательного интереса к изучению природы. Понимание значимости растений в жизни человека. Эстетическое восприятие объектов природы.	П: устанавливать причинно-следственные связи, составлять план параграфа; Р: формулировать цель урока и ставить задачи, планировать свою деятельность; К: строить диалог, аргументировать свою точку зрения.	Знать: правила работы в кабинете биологии, технику безопасности при работе с биологическими объектами и лабораторным оборудованием, Царства живой природы, Места обитания растений. Семенные и споровые растения. Наука о растениях — ботаника.	Компьютер, презентации, мультимедийный проектор	П. 1, с.6
2.		Многообразие жизненных форм растений.	Формирование познавательного интереса к изучению природы, научного мировоззрения, формирование элементов экологической культуры.	П: устанавливать причинно-следственные связи, работать с натуральными объектами; Р: формулировать цель урока и ставить задачи, планировать свою деятельность; К: строить диалог, аргументировать свою точку зрения.	Представление о жизненных формах растений, примеры. Характеристика отличительных свойств наиболее крупных категорий жизненных форм растений: деревьев, кустарников, кустарничков, полукустарников, трав.	Компьютер, презентации, мультимедийный проектор, ботанические справочники.	П.2, с.14
3.		Клеточное строение растений. Свойства растительной клетки.	Формирование познавательного интереса к изучению природы, научного мировоззрения. Умение применять	П: устанавливать причинно-следственные связи, сравнивать и классифицировать; Р: формулировать цель урока и ставить задачи, планировать свою деятельность;	Клетка как основная структурная единица растения. Строение растительной клетки: клеточная стенка, ядро, цитоплазма, вакуоли, пластиды. Жизнедеятель-	Компьютер, презентации, мультимедийный проектор Микроскоп, ручная лупа, микро-	П.3, с. 17

			полученные знания в практической деятельности.	К: строить речевые высказывания, сравнивать разные точки зрения.	ность клетки. Деление клетки. Клетка как живая система. Особенности растительной клетки.	препараты строения клеток растений.	
4.		Ткани растений	Формирование познавательных интересов и мотивов к изучению биологии. Эстетическое восприятие объектов природы.	П: строить логические рассуждения, сравнивать и делать выводы; Р: формулировать цель урока и ставить задачи, работа по плану; К: строить диалог, аргументировать свою точку зрения.	Определять понятия: ткань, виды тканей. Характеризовать особенности строения и функции тканей растений. Устанавливать взаимосвязь строения и функций тканей.	Компьютер, презентации, мультимедийный проектор Микроскоп, микропрепараты растительных тканей.	П.4, с.21 С.26, подведем итоги
<b>Глава 2. Органы растений (9 часа)</b>							
5		Семя, его строение и значение. Лабораторная работа № 1 «Строение семени фасоли и кукурузы».	Сформированность познавательных интересов и мотивов к изучению биологии; овладение интеллектуальными умениями (анализировать, сравнивать, делать выводы). Соблюдение правил работы в кабинете биологии.	П: устанавливать причинно-следственные связи, работать с натуральными объектами; Р: формулировать цель урока и ставить задачи, планировать свою деятельность; К: строить продуктивное взаимодействие со сверстниками и взрослыми.	Объяснять роль семян в природе. Характеризовать функции частей семени. Описывать строение зародыша растения. Устанавливать сходство проростка с зародышем семени. Описывать стадии прорастания семян. Выявлять отличительные признаки семян двудольных и однодольных растений. Проводить наблюдения, фиксировать их результаты во время выполнения лабораторной работы. Соблюдать правила работы в кабинете, обращения с лабораторным оборудованием.	Компьютер, презентации, мультимедийный проектор Лупы, семена фасоли (сухие и набухшие)	П.5, с.28
6		Условия прорастания семян.	Формирование познавательного интереса к изучению природы, мотивирование учащихся на получение но-	П: устанавливать причинно-следственные связи, сравнивать и делать выводы; Р: формулировать цель урока и ставить задачи, владеть основами самоконтроля и самооценки;	Понятие <i>всхожест</i> , характеризовать роль воды и воздуха в прорастании семян; объяснять значение запасных питательных веществ в прорастании се-	Компьютер, презентации, мультимедийный проектор, ботанический атлас-определитель.	П. 6, с.35

			вых знаний.	К: строить речевые высказывания в устной форме.	мян; прогнозировать сроки посева семян отдельных культур.		
7		Корень, его строение и значение. Лабораторная работа № 2 «Строение корня проростка»	Формирование познавательного интереса к изучению природы, формирование научного мировоззрения, формирование потребности и готовности к самообразованию.	П: составлять план параграфа, выделять смысл и структуру учебной задачи; Р: формулировать цель урока, планировать свою деятельность, работать по плану, исправлять ошибки самостоятельно; К: строить диалог, аргументировать свою точку зрения.	Различать и определять типы корневых систем на рисунках, гербарных экземплярах, натуральных объектах. Называть части корня. Устанавливать взаимосвязь строения и функций частей корня. Объяснять особенности роста корня. Проводить наблюдения за изменениями в верхушечной части корня в период роста. Характеризовать значение видоизменённых корней для растений.	Компьютер, презентации, мультимедийный проектор Лупы, микроскопы, готовые микропрепараты корня, гербарные экземпляры.	П. 7, с.38
8		Побег, его строение и развитие. Лабораторная работа № 3 «Строение вегетативных и генеративных почек»	Формирование познавательных интересов и мотивов к изучению биологии. Формирование научного мировоззрения. Понимание необходимости соблюдать правила при работе с увеличительными приборами.	П: сравнивать и делать выводы, работать с натуральными объектами; Р: формулировать цель урока и ставить задачи, планировать свою деятельность; К: строить речевые высказывания в устной форме, аргументировать свою точку зрения.	Давать определения понятиям: побег, стебель, листья, вегетативная почка и генеративная почка. Характеризовать почку как зачаток нового побега и делать выводы. Объяснять назначение вегетативных и генеративных почек. Объяснять роль прищипки и пасынкования в растениеводстве.	Компьютер, презентации, мультимедийный проектор Лупа, побеги с почками (тополь, сирень)	П. 8, с. 44
9		Лист, его строение и значение	Формирование познавательного интереса к изучению природы, мотивация учащихся на получение новых знаний.	П: сравнивать и делать выводы; строить логические рассуждения; Р: формулировать цель урока и ставить задачи, планировать свою деятельность; К: строить речевые высказывания в устной форме, слушать и вступать в диалог.	Определять части листа на гербарных экземплярах, рисунках. Различать простые и сложные листья. Характеризовать внутреннее строение листа, его части. Устанавливать взаимосвязь	Компьютер, презентации, мультимедийный проектор Гербарии простых и сложных листьев.	П. 9, с.49

					строения и функций листа. Характеризовать видоизменения листьев растений.		
10		Стебель, его строение и значение. Лабораторная работа № 4 «Внешнее строение корневища, клубня и луковицы».	Сформированность познавательных интересов и мотивов к изучению биологии, формирование научного мировоззрения.	П: устанавливать причинно-следственные связи, сравнивать и делать выводы; Р: формулировать цель урока и ставить задачи, планировать свою деятельность; К: аргументировать свою точку зрения, строить продуктивное взаимодействие.	Научиться давать определения понятиям: стебель, узел, междоузлие, сердцевина, камбий, древесина, луб, кора, корка, корневище, стебель, луковица; описывать внешнее строение стебля, называть внутренние части стебля; соблюдать правила работы в кабинете биологии.	Компьютер, презентации, мультимедийный проектор, гербарные экземпляры. Лаб. оборудование, клубень картофеля, луковицы.	П. 10, с.55
11		Цветок, его строение и значение.	Формирование познавательного интереса к изучению биологии, мотивирование учащихся на получение новых знаний, формирование потребности к самообразованию.	П: устанавливать причинно-следственные связи, сравнивать и делать выводы; Р: формулировать цель урока и ставить задачи, планировать свою деятельность и прогнозировать ее результаты; К: строить речевые высказывания в устной форме, аргументировать свою точку зрения.	Определять и называть части цветка на рисунках, фотографиях, натуральных объектах. Называть функции частей цветка. Различать и называть типы соцветий. Характеризовать значение соцветий. Объяснять взаимосвязь опыления и оплодотворения у цветковых растений. Устанавливать взаимосвязь функций частей цветка и поведения животных в период опыления	Компьютер, презентации, мультимедийный проектор.	П.11. с.61
12		Плод. Разнообразие и значение плодов	Формирование познавательного интереса к изучению биологии, мотивирование учащихся на получение новых знаний, формирование потребности к самообразованию.	П: устанавливать причинно-следственные связи, сравнивать и делать выводы; Р: формулировать цель урока и ставить задачи, умение работать с информацией: самостоятельно вести поиск источников (справочные издания на печатной основе и в виде CD, периодические издания, ресурсы Интернета);	Объяснять процесс образования плода. Определять типы плодов и классифицировать их по рисункам, фотографиям, натуральным объектам. Описывать способы распространения плодов и семян на основе наблюдений. Использовать информаци-	Компьютер, презентации, мультимедийный проектор, муляжи плодов	П. 12, с.67

				К: строить речевые высказывания в устной форме, аргументировать свою точку зрения.	онные ресурсы для подготовки сообщения о роли плодов и семян в природе и жизни человека.		
13		Повторение, обобщение и систематизация информации по темам «Наука о растениях - ботаника» и «Органы растений»	Овладение интеллектуальными умениями (делать обобщения и выводы)	П: передавать содержание в сжатом (развернутом) виде, выделять объекты и процессы с точки зрения целого и частей; Р: формулировать цель урока и ставить задачи, необходимые для ее достижения; К: строить речевые высказывания в устной форме, аргументировать свою точку зрения.	Обобщать и систематизировать знания по теме, делать выводы. Отвечать на итоговые вопросы темы, выполнять задания	Компьютер, презентации, мультимедийный проектор	С.71 подведем итоги
<b>Глава 3. Основные процессы жизнедеятельности растений (6 часов)</b>							
14		Минеральное питание растений и значение воды	Формирование познавательного интереса к изучению природы, осознание возможности применения полученных знаний в практической деятельности.	П: устанавливать причинно-следственные связи, сравнивать и делать выводы; Р: формулировать цель урока и ставить задачи, необходимые для ее достижения; К: строить речевые высказывания в устной форме, использовать информационные ресурсы для подготовки сообщений.	Давать определения понятиям: минеральное (почвенное) питание, удобрения, микро- и макроэлементы, экологические группы. Объяснять роль корневых волосков в механизме почвенного питания, устанавливать взаимосвязь почвенного питания растений и условий внешней среды.	Компьютер, презентации, мультимедийный проектор	П. 13, с.76
15		Воздушное питание растений — фотосинтез	Сформированность у учащихся ценностного отношения к природе; мотивирование учащихся на получение новых знаний.	П: устанавливать причинно-следственные связи, сравнивать и делать выводы, составлять план параграфа; Р: формулировать цель урока и ставить задачи, необходимые для ее достижения, планировать свою деятельность; К: строить речевые высказывания, аргументировать свою точку зрения, использовать информационные ресурсы для подготовки сообщения.	Характеризовать условия, необходимые для воздушного питания растений. Объяснять роль зелёных листьев в фотосинтезе. Приводить примеры организмов — автотрофов и гетеротрофов, находить различия в их питании. Обосновывать космическую роль зелёных растений. Использовать информационные ресурсы для подго-	Компьютер, презентации, мультимедийный проектор Растение герани.	П. 14, с.80

					товки сообщения о роли фотосинтеза на нашей планете		
16		Дыхание и обмен веществ у растений	Формирование научного мировоззрения, знание основных правил и принципов отношения к живой природе, основ здорового образа жизни.	<p>П: устанавливать причинно-следственные связи, сравнивать и делать выводы, составлять план параграфа;</p> <p>Р: формулировать цель урока, планировать свою деятельность и прогнозировать ее результаты, самостоятельно выдвигать варианты решения поставленных задач;</p> <p>К: строить речевые высказывания, аргументировать свою точку зрения, использовать информационные ресурсы для подготовки сообщения.</p>	<p>Характеризовать сущность процесса дыхания у растений.</p> <p>Устанавливать взаимосвязь процессов дыхания и фотосинтеза, проводить их сравнение.</p> <p>Определять понятие «обмен веществ».</p> <p>Характеризовать обмен веществ как важный признак жизни.</p>	Компьютер, презентации, мультимедийный проектор	П. 15, с. 84
17		Размножение и оплодотворение у растений.	Сформированность познавательных интересов и мотивов к изучению биологии; овладение интеллектуальными умениями (анализировать, сравнивать, классифицировать, устанавливать причинно-следственные связи, делать обобщения и выводы).	<p>П: устанавливать причинно-следственные связи, сравнивать и делать выводы, составлять план параграфа;</p> <p>Р: формулировать цель урока и ставить задачи, планировать свою деятельность и прогнозировать ее результаты;</p> <p>К: строить речевые высказывания, аргументировать свою точку зрения, использовать информационные ресурсы для подготовки сообщения.</p>	<p>Характеризовать значение размножения живых организмов.</p> <p>Называть и описывать способы бесполого размножения, приводить примеры. Обосновывать биологическую сущность бесполого размножения.</p> <p>Объяснять биологическую сущность полового размножения.</p> <p>Сравнивать бесполое и половое размножение растений, находить их различия.</p> <p>Называть основные особенности оплодотворения у цветковых растений.</p> <p>Доказывать обоснованность определения «двойное оплодотворение» применительно к цветковым растениям.</p>	Компьютер, презентации, мультимедийный проектор	П.16 с. 88

18		Вегетативное размножение растений и его использование человеком. Лабораторная работа № 5 «Вегетативное размножение комнатных растений»	Формирование познавательного интереса к изучению природы; умение выбирать целевые и смысловые установки в своих действиях по отношению к живой природе; возможность применять полученные знания в практической деятельности.	П: устанавливать причинно-следственные связи, сравнивать и делать выводы, выделять обобщенный смысл и формальную структуру учебной задачи, выделять объекты и процессы с точки зрения целого и частей; Р: формулировать цель урока и ставить задачи, планировать свою деятельность, владеть основами самоконтроля и самооценки; К: строить речевые высказывания, аргументировать свою точку зрения.	Научиться давать определения понятиями: прививка, подвой, привой, черенок, глазок, культура тканей, называть характерные черты вегетативного размножения растений, сравнивать различные способы и приемы работы в процессе вегетативного размножения растений, соблюдать правила работы в кабинете биологии.	Компьютер, презентации, мультимедийный проектор. Комнатные растения.	П. 17, с. 93
19		Рост и развитие растений. Обобщение знаний по теме.	Формирование познавательных интересов и мотивов к изучению биологии, формирование научного мировоззрения, эстетическое восприятие объектов природы.	П: сравнивать и делать выводы, строить логические рассуждения, включающие установление причинно-следственных связей; Р: формулировать цель урока и ставить задачи, необходимые для ее достижения, планировать свою деятельность и прогнозировать ее результаты, осуществлять рефлексию своей деятельности; К: строить речевые высказывания в устной форме, аргументировать свою точку зрения, слушать и вступать в диалог, участвовать в коллективном обсуждении проблем.	Называть основные черты, характеризующие рост растения. Объяснять процессы развития растения, роль зародыша. Сравнивать процессы роста и развития. Характеризовать этапы индивидуального развития растения. Устанавливать зависимость роста и развития растений от условий среды. Обобщать и систематизировать знания по теме, делать выводы. Отвечать на итоговые вопросы темы, выполнять задания		П.18, с. 98, с.103, подведем итоги
<b>Глава 4. Многообразие и развитие растительного мира (11 часов)</b>							
20		Систематика растений, ее значение для ботаники.	Формирование учащихся научного мировоззрения, воспитание любви и	П: устанавливать причинно-следственные связи, сравнивать и делать выводы, составлять план параграфа;	Научиться давать определения понятиям: систематика, царство, вид, ареал, бинарные названия, приво-	Компьютер, презентации, определитель растений.	П. 19, с. 106

			бережного отношения к родной природе, формирование элементов экологической культуры, эстетическое восприятие объектов природы.	Р: формулировать цель урока и ставить задачи, необходимые для ее достижения, планировать свою деятельность и прогнозировать ее результаты; К: строить речевые высказывания в устной форме, адекватно использовать речевые средства для аргументации своей позиции, сравнивать разные точки зрения.	дить примеры названий различных растений, систематизировать растения по группам, осваивать приемы работы с определителем растений.		
21		Водоросли, их разнообразие и значение в природе.	Формирование познавательной самостоятельности и мотивации учения, воспитание бережного отношения к родной природе, формирование элементов экологической культуры.	П: устанавливать причинно-следственные связи, сравнивать и делать выводы, передавать содержание в сжатом (развернутом) виде; Р: формулировать цель урока и ставить задачи, необходимые для ее достижения, самостоятельно выдвигать варианты решения поставленных задач; К: строить речевые высказывания в устной форме, аргументировать свою точку зрения, использовать информационные ресурсы для подготовки сообщения.	Научиться давать определение понятиям: низшие растения, слоевище, хроматофор, зооспора, выделять и описывать существенные признаки водорослей, распознавать водоросли на рисунках и гербарных материалах.	Компьютер, презентация, гербарные материалы.	П. 20, с. 110
22		Отдел Моховидные. Общая характеристика и значение.	Формирование познавательных интересов и мотивов к изучению биологии, формирование научного мировоззрения, воспитание любви и бережного отношения к родной природе.	П: устанавливать причинно-следственные связи, передавать содержание в сжатом (развернутом) виде, сравнивать и делать выводы, работать с натуральными объектами; Р: формулировать цель урока и ставить задачи, планировать свою деятельность; К: строить речевые высказывания в устной форме, сравнивать разные точки зрения, отстаивать свою позицию.	Сравнивать представителей различных групп растений отдела, делать выводы. Называть существенные признаки мхов. Распознавать представителей моховидных на рисунках, гербарных материалах, живых объектах. Выделять признаки принадлежности моховидных к высшим споровым растениям. Характеризовать процессы размножения и развития	Компьютер, презентации, мультимедийный проектор Микропрепараты строения листьев мха, микроскоп, гербарии мхов.	П. 21, с. 115



					моховидных, их особенности. Устанавливать взаимосвязь строения мхов и их воздействия на среду обитания.		
23		Плауны. Хвощи, Папоротники. Их общая характеристика. Лабораторная работа № 6 «Изучение внешнего строения споровых растений».	Формирование научного мировоззрения, формирование элементов экологической культуры, эстетической восприятие объектов природы.	П: устанавливать причинно-следственные связи, составлять план параграфа; Р: формулировать цель урока и ставить задачи, необходимые для ее достижения, планировать свою деятельность и прогнозировать ее результаты, осуществлять рефлексию своей деятельности; К: аргументировать свою точку зрения, использовать информационные ресурсы для подготовки презентации.	Научиться давать определения: Папоротниковидные, Хвощевидные, Плауновидные, Папоротниковобразные, гаметангий, спорангий, спора, заросток; сравнивать особенности строения и размножения мхов и папоротников, характеризовать роль папоротникообразных в природе.	Компьютер, презентации, мультимедийный проектор. Гербарии.	П. 22, с. 118
24		Отдел Голосеменные. Общая характеристика и значение. Лабораторная работа № 7 «Изучение внешнего строения голосеменных растений».	Формирование познавательных интересов и мотивов к изучению биологии, формирование научного мировоззрения, умение выделять целевые и смысловые установки в своих действиях и поступках по отношению к живой природе.	П: выделять объекты и процессы с точки зрения целого и частей, строить логические рассуждения, составлять план параграфа; Р: формулировать цель урока и ставить задачи, необходимые для ее достижения, планировать свою деятельность и прогнозировать ее результаты, осуществлять рефлексию своей деятельности; К: строить речевые высказывания в устной форме, аргументировать свою точку зрения, слушать и вступать в диалог, участвовать в коллективном обсуждении проблем.	Выявлять общие черты строения и развития семенных растений. Осваивать приемы работы с определителем растений. Сравнить строение споры и семени. Характеризовать процессы размножения и развития голосеменных. Прогнозировать последствия нерациональной деятельности человека для жизни голосеменных. Использовать информационные ресурсы для подготовки презентации проекта о значении хвойных лесов России	Компьютер, презентации, мультимедийный проектор, гербарий, определитель растений.	П. 23, с. 125
25		Отдел Покрытосеменные. Общая характеристика и значение.	Формирование познавательных интересов и мотивов к изучению биологии	П: выделять объекты и процессы с точки зрения целого и частей, строить логические рассуждения, составлять план параграфа, рабо-	Выявлять черты усложнения организации покрытосеменных по сравнению с голосеменными.	Компьютер, презентации, мультимедийный проектор, гербарий,	П. 24, с. 130

			и общению с природой, формирование элементов экологической культуры.	<p>тать с натуральными объектами;  Р: формулировать цель урока и ставить задачи, необходимые для ее достижения;  К: строить речевые высказывания в устной форме, аргументировать свою точку зрения.</p>	<p>Сравнивать и находить признаки сходства и различия в строении и жизнедеятельности покрытосеменных и голосеменных.  Применять приёмы работы с определителем растений.  Устанавливать взаимосвязь приспособленности покрытосеменных к условиям среды.  Выделять и сравнивать существенные признаки строения однодольных и двудольных растений.</p>	определитель растений.	
26		Семейства класса Двудольные	<p>Формирование научного мировоззрения и познавательных интересов и мотивов к изучению биологии, формирование элементов экологической культуры.</p>	<p>П: устанавливать причинно-следственные связи, выделять обобщенный смысл и формальную структуру учебной задачи;  Р: формулировать цель урока и ставить задачи, необходимые для ее достижения, планировать свою деятельность и прогнозировать ее результаты;  К: строить речевые высказывания в устной форме, аргументировать свою точку зрения, использовать информационные ресурсы для подготовки сообщения.</p>	<p>Выделять основные признаки класса Двудольные.  Описывать отличительные признаки семейств Двудольных.  Распознавать представителей семейств на рисунках, гербарных материалах, натуральных объектах.  Применять приёмы работы с определителем растений.  Использовать информационные ресурсы для подготовки презентации проекта о роли растений класса Двудольные в природе и жизни человека</p>	Компьютер, презентации, мультимедийный проектор, гербарий.	П. 25, с. 136
27		Семейства класса Однодольные	<p>Формирование научного мировоззрения, воспитание любви и бережного отношения к родной природе, формирование элементов экологической культуры.</p>	<p>П: устанавливать причинно-следственные связи, выделять обобщенный смысл и формальную структуру учебной задачи;  Р: формулировать цель урока и ставить задачи, необходимые для ее достижения, планировать свою деятельность и прогнозировать ее результаты;</p>	<p>Выделять признаки класса Однодольные.  Определять признаки деления классов Двудольные и Однодольные на семейства.  Описывать характерные черты семейств однодольных растений.</p>	Компьютер, презентации, мультимедийный проектор, гербарий	П. 26, с. 142

				К: строить речевые высказывания в устной форме, аргументировать свою точку зрения, использовать информационные ресурсы для подготовки сообщения.	Применять приёмы работы с определителем растений. Приводить примеры охраняемых видов. Использовать информационные ресурсы для подготовки презентации проекта о практическом использовании растений семейства Однодольные		
28		Историческое развитие растительного мира. Разнообразие и происхождение культурных растений.	Формирование научного мировоззрения, воспитание любви и бережного отношения к родной природе, формирование потребности к самообразованию.	П: устанавливать причинно-следственные связи, выделять обобщенный смысл и формальную структуру учебной задачи; Р: формулировать цель урока и ставить задачи, необходимые для ее достижения, планировать свою деятельность и прогнозировать ее результаты; К: строить речевые высказывания в устной форме, аргументировать свою точку зрения, использовать информационные ресурсы для подготовки сообщения.	Научиться давать определения понятиям: эволюция, цианобактерии; дикорастущие растения, культурные растения, сорные растения, центр происхождения; объяснять сущность понятия об эволюции живого мира, описывать основные этап эволюции организмов на Земле, выделять этапы развития растительного мира. называть различные признаки различия культурных и дикорастущих растений, характеризовать роль человека в появлении многообразия культурных растений.	Компьютер, презентации, мультимедийный проектор	П. 27, с. 147 П. 28, с. 151
29		Дары Нового и Старого света.	Формирование научного мировоззрения, воспитание любви и бережного отношения к родной природе, формирование потребности к самообразованию.	П: устанавливать причинно-следственные связи, выделять обобщенный смысл и формальную структуру учебной задачи; Р: формулировать цель урока и ставить задачи, необходимые для ее достижения, планировать свою деятельность и прогнозировать ее результаты; К: строить речевые высказывания в устной форме, аргументи-	Научить называть родину наиболее распространенных культурных растений, причины их широкого использования человеком, характеризовать значение растений в жизни человека.	Компьютер, презентации, мультимедийный проектор, географическая карта мира.	П. 29, с. 155 С. 160 подведем итоги

				ровать свою точку зрения, использовать информационные ресурсы для подготовки сообщения.			
30		Всероссийская проверочная работа	Формирование мотивации учения; умение применять полученные знания в практической деятельности; понимание истинных причин успехов и неудач в учебной деятельности	<p><i>Л:</i> устанавливать причинно-следственные связи, сравнивать и делать выводы, составлять план параграфа, работать с натуральными объектами.</p> <p><i>Р:</i> формулировать цель урока и ставить задачи, необходимые для ее достижения; планировать свою деятельность и прогнозировать ее результаты; осуществлять рефлекссию своей деятельности.</p> <p><i>К:</i> строить речевые высказывания в устной форме, адекватно использовать речевые средства для аргументации своей позиции, сравнивать разные точки зрения, аргументировать свою точку зрения, отстаивать свою позицию</p>	Научиться систематизировать и обобщать знания по изученным темам; применять основные виды учебной деятельности для формулировки ответов к итоговым заданиям; характеризовать отличительные признаки представителей царств Растения и называть их представителей; объяснять строение и функции органов и систем органов; устанавливать взаимосвязь жизнедеятельности организмов и экосистем	Распечатанные тестовые задания.	Повторение
<b>Тема 5. Природные сообщества (3 часов)</b>							
31		Понятие о природном сообществе - биогеоценозе и экосистеме.	Формирование у учащихся познавательного интереса, научного мировоззрения, элементов экологической культуры.	<p><i>Л:</i> устанавливать причинно-следственные связи, выделять обобщенный смысл и формальную структуру учебной задачи;</p> <p><i>Р:</i> формулировать цель урока и ставить задачи, необходимые для ее достижения, планировать свою деятельность и прогнозировать ее результаты;</p> <p><i>К:</i> строить речевые высказывания в устной форме, аргументировать свою точку зрения, ис-</p>	Научиться давать определения понятиям: природное сообщество (биогеоценоз), экологическая система (экосистема), биотоп, круговорот веществ в природе и поток энергии; объяснять сущность понятия природное сообщество, оценивать роль круговорота веществ и потока энергии в экосистеме, выявлять преобла-	Компьютер, презентации, мультимедийный проектор, карта природных зон России.	П. 30, с. 163

				пользовать информационные ресурсы для подготовки сообщения.	дающие природные сообщества родного края.		
32		Совместная жизнь организмов в природном сообществе. Смена природных сообществ и её причины	Формирование научного мировоззрения, воспитание любви и бережного отношения к родной природе, формирование потребности к самообразованию.	П: устанавливать причинно-следственные связи, выделять обобщенный смысл и формальную структуру учебной задачи; Р: формулировать цель урока и ставить задачи, необходимые для ее достижения, планировать свою деятельность и прогнозировать ее результаты; К: строить речевые высказывания в устной форме, аргументировать свою точку зрения, использовать информационные ресурсы для подготовки сообщения.	Научиться давать определения понятиям: ярус, ярусное строение природного сообщества, надземная ярусность, подземная ярусность; называть черты приспособленности растений к существованию в условиях яруса, называть причины появления разнообразия живых организмов в ходе эволюции. Объяснять причины смены природных сообществ. Приводить примеры смены природных сообществ, вызванной внешними и внутренними причинами. Объяснять причины неустойчивости культурных сообществ — агроценозов. Аргументировать необходимость бережного отношения к природным сообществам.	Компьютер, презентации, мультимедийный проектор.	П. 31, с.167 П. 32, с.170
33		Промежуточная аттестация в форма тестирования	Формирование научного мировоззрения, воспитание любви и бережного отношения к родной природе, формирование потребности к самообразованию.	П: устанавливать причинно-следственные связи, выделять обобщенный смысл и формальную структуру учебной задачи; Р: формулировать цель урока и ставить задачи, необходимые для ее достижения, планировать свою деятельность и прогнозировать ее результаты; К: строить речевые высказывания в устной форме, аргументировать свою точку зрения.	Научиться систематизировать и обобщать знания по полученным темам, применять основные виды учебной деятельности для формулировки ответов к итоговым заданиям.	Распечатанные тестовые задания.	Повторение

**Итоговое повторение (2 часа)**

34		Повторение, обобщение и систематизация информации по курсу биологии 6 класса.	Овладение интеллектуальными умениями (делать обобщения и выводы), умение применять полученные знания в практической деятельности.	<p>П: устанавливать причинно-следственные связи, сравнивать и делать выводы;</p> <p>Р: формулировать цель урока и ставить задачи, планировать свою деятельность и прогнозировать ее результаты;</p> <p>К: аргументировать свою точку зрения, сравнивать разные точки зрения.</p>	Научиться систематизировать и обобщать знания по полученным темам, применять основные виды учебной деятельности для формулировки ответов к итоговым заданиям.	Компьютер, презентация, мультимедийный проектор.	С.175. подведем итоги
35		Резервное время					